

# Welcome simplicity.



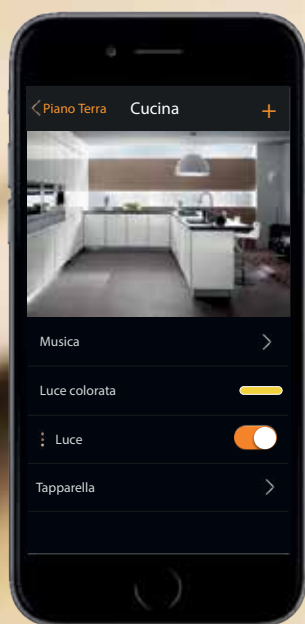
Une seule App pour associer et exploiter simplement les appareils et toutes leurs fonctions dans le système domotique MyHOME\_Up.

- PAS DE CONFIGURATION
- PAS DE LOGICIEL.  
L'ASSOCIATION DE TOUS LES APPAREILS EST FAITE VIA L'APPLICATION
- CRÉATION DE SCÉNARIOS

# MyHOME\_Up

L'ÉVOLUTION DE LA DOMOTIQUE

## MYHOME\_UP CHANGE LE MONDE DE LA DOMOTIQUE



### App **MyHOME\_Up**

Une application pour la configuration de tous les appareils et la gestion de toutes les fonctions.



### **MyHOMEServer1**

Le cœur du système domotique MyHOME\_Up : le serveur assure la connexion avec l'application et le service Cloud

# POUR L'INSTALLATEUR

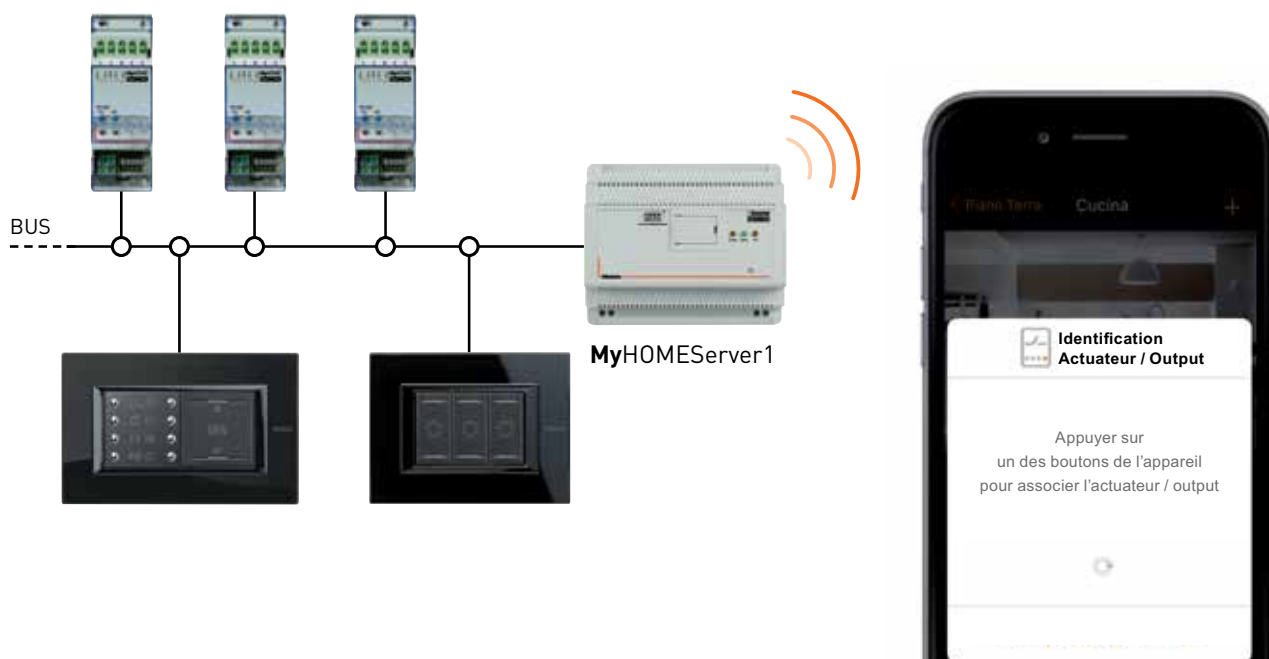
Téléchargez l'App **MyHOME\_Up** sur votre tablette ou Smartphone via Google Play ou l'App Store



**1** Raccordez tous les produits du système MyHOME\_Up sur le bus

**2** Raccordez le MyHOMEServer1: la totalité de l'installation est automatiquement scannée. En un minimum de temps tous les actuateurs sont configurés

**3** Ouvrez l'App MyHOME\_Up: la seule chose qui reste à faire est d'associer les actuateurs et les commandes.



L'App vous guide pas à pas au travers de la configuration



Pour définir une fonction, il suffit de sélectionner l'icône appropriée, ensuite **MyHOME\_Up** fait le reste.



L'App vous invite à pousser sur les boutons des commandes qui doivent être associées



Une procédure simple et sans logiciel pour l'association des actuateurs et des commandes

**L'App pour l'utilisateur est la même :**  
à la fin de la mise en service, l'App est automatiquement prête à être utilisée par l'utilisateur.



# POUR L'UTILISATEUR

Via l'App, vous pouvez intuitivement piloter toutes les fonctions de la maison depuis n'importe quel appareil mobile

L'utilisateur peut créer ses propres scénarios en utilisant l'application et cela sans l'aide de l'installateur. Les scénarios peuvent être activés sur base de :



## TEMPS :

En fonction du temps, certains scénarios peuvent être automatisés, comme l'ouverture et la fermeture des volets.



## CONDITIONS :

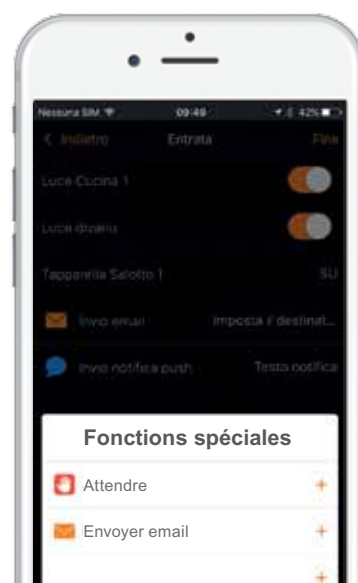
L'activation d'un scénario peut dépendre d'un facteur interne (événement dans la maison, mesure de la température ou de la consommation d'énergie) mais peut également dépendre d'un facteur extérieur (conditions météorologiques).



## GEOLOCATION :

En fonction de la distance à laquelle vous vous trouvez, le chauffage ou l'éclairage de la maison peuvent être contrôlés.

Avec **MyHome\_Up** l'utilisateur détermine quand et comment il veut être informé de la réalisation de scénarios







D'autres appareils connectés  
**peuvent aussi être piloté**, tel :



**Musique**  
(Nuvo, Sonos)



**Lampe intelligente**  
(Philips Hue, Lifx)

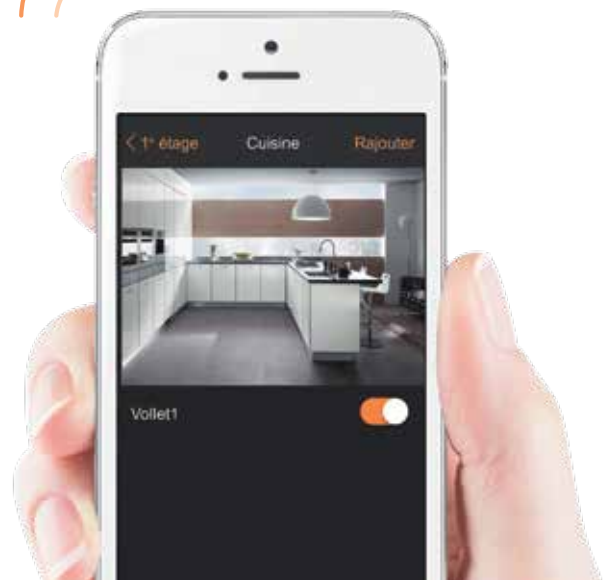


**Smart TV**  
(Samsung, LG)

**Restez connecté avec l'installation MyHOME\_Up** à la maison ou de n'importe où dans le monde. Grâce au service cloud, l'application reste toujours connectées à l'habitation.



Cloud



CONCEPTSTORE.BE

## b Inspired

Legrand Group s'évertue à rendre la vie plus facile et plus fonctionnelle. C'est pourquoi nous mettons tout en œuvre pour trouver des solutions en matière de domotique et adaptons parfaitement le design renommé et les possibilités esthétiques de notre matériel à vos idées et besoins. Cela n'est possible que grâce au flux constant d'inspiration que nous partageons volontiers avec vous. Intéressé ? Visitez notre Concept Store et... "b Inspired"!



### CONCEPT STORE

Quai à la Houille 10,  
1000 Bruxelles  
T : +32 (0)2 719 54 81  
F : +32 (0)2 719 54 80  
Ouvert du mardi au samedi

### LEGRAND GROUP BELGIUM

Kouterveldstraat 9,  
1831 Diegem  
T : +32 (0)2 719 17 11  
F : +32 (0)2 719 17 00  
E-mail : info.be@legrandgroup.be

[www.bticino.be](http://www.bticino.be) • [www.conceptstore.be](http://www.conceptstore.be)

PBTT1701MHUPF